

UNIBAÑO UNLIMITED
INSPIRATION

U.6

UNLIMITEDBATHROOM

UNILIMITED | 3 | COLLECTIONS

UNIBAÑO

BAÑOS | BATHROOMS

SOLUCIONES INTEGRALES PARA EL BAÑO

**DRESS
YOUR
BATHROOM**

WWW.UNIBANO.ES

U.6

UNLIMITEDBATHROOM

U6 COLLECTION SOLUCIONES SOBRE ESTRUCTURAS METÁLICAS.

VALORES PRINCIPALES

- > ESTRUCTURAS DIVERSAS
- > COLORES PERSONALIZABLES
- > DIVERSIDAD DE MEDIDAS
- > COMBINABLES CON FRENTES EN MADERA, LACA...
- > COMBINABLES CON ENCIMERAS Y LAVABOS

U6 Collection nace con la vocación de evolucionar el estilo industrial en el espacio de baño. La base de dicho estilo es el uso del metal combinado con otros materiales. Diversidad de configuraciones, múltiples acabados y complementos son la base de la U6 Collection.

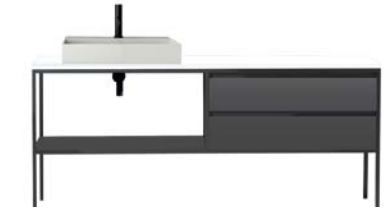
ELIGE ESTRUCTURA: NEGRA, BLANCA O CUALQUIER, COLOR DE LA CARTA RAL/NCS.

Estructuras apoyadas
y suspendidas

ESTRUCTURAS A SUELO




U6-E9-DC



U6-E9-IZ



U6-ES9-DC



U6-ES9-IZ

ESTRUCTURAS A SUELO CON ESTANTE



U6-E1



U6-E5



U6-E2



U6-E6

ESTRUCTURAS SUSPENDIDAS CON ESTANTE



U6-ES1



U6-ES5



U6-ES2



U6-ES6

ESTRUCTURAS A SUELO CON CAJÓN




U6-E3



U6-E7



U6-E4



U6-E8



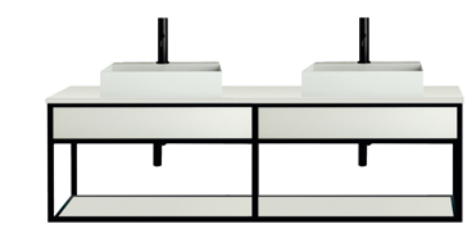
U6-ES3



U6-ES7



U6-ES4



U6-ES8

ELIGE ACABADO PARA LA ESTRUCTURA METÁLICA.

4 Tipologías de acabados

- ESTRUCTURA BASE **NEGRA** / **BLANCA**
- ESTRUCTURA COLOR **+260**
- ESTRUCTURA ESPECIAL **ACERO** **+380**
- ESTRUCTURA ESPECIAL **ALUMINIO** **+380**



BASE BLANCA



BASE NEGRA



BASE COLOR



BASE ACERO



BASE ALUMINIO

ELIGE ACABADO PARA LOS FRENTES, ESTANTES, CAJONES...

4 Grupos (T1 / T2 / T3 / T4) de acabados con maderas, lacas, laminados, otros...

T1	T2	T3	T4
LAMINADO BLANCO ECO NEGRO ECO	LAMINADOS LACAS U1 / U2 / U3	MADERAS U3	GLASS WOOD U4
		FRAME LINEN LEATHER STEEL U4	G3 G4 U5
		G1 G2 U5	

EJEMPLOS



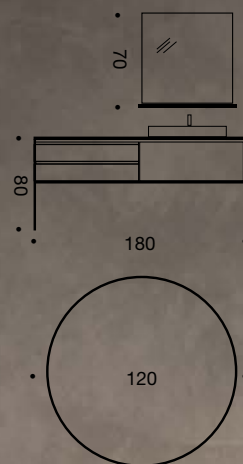
T4 MADERA G4 U5



T1 LAMINADO BLANCO



T2 LACA U3



BAÑERA + UB10

Las estructuras metálicas se han convertido en piezas estéticas atemporales.

Una de las principales ventajas del uso del metal es la resistencia y durabilidad que ofrece como material. Estructuras de acero que combinadas con la madera o frentes en laca que consiguen el punto de calidez necesario.



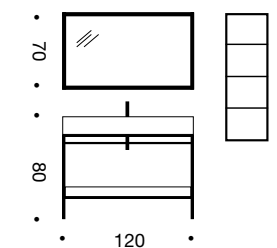


Los muebles de estructuras metálicas para el baño pueden incluir todo tipo de accesorios, desde estantes hasta cajones. Las configuraciones de la U6 Collection pueden adaptarse a espacios de diferentes dimensiones en opciones de uno o dos lavabos con encimeras integradas o lavabos sobremesa.

Un estilo inspirado en las fábricas y almacenes que quedaron abandonadas en Nueva York de mediados del siglo XX. Un estilo que gana calidez al combinarlo con madera.

En los espacios de grandes dimensiones se tiende a un equipamiento minimalista, para evitar tentaciones a la innecesaria acumulación y generar atmósferas relajadas y apacibles. Espacios en los que las bañeras vuelven a ganar terreno, porque resulta todo un placer sumar a las duchas rápidas diarias también una jornada especial en la que darse un plácido baño.





El color en el baño se ha convertido en un ingrediente más del concepto decorativo de la estancia. Sobre todo cuando ésta se integra dentro de la suite, como ocurre en muchos hoteles. Dicha integración ofrece una sensación de amplitud y ofrece un mundo de posibilidades a la hora de distribuir y decorar.

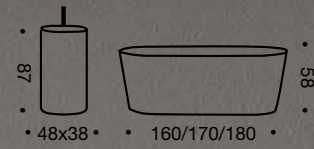
Los muebles de formas puras siguen ocupando un lugar privilegiado en los baños. El carácter minimalista de los muebles forma el tándem perfecto con materiales como la madera.

La experiencia wellness es una oportunidad para atraer al visitante. Es un valor añadido de una estancia en la que las personas disfrutan de un momento de bienestar y relax. Las opciones de las estructuras U6 Collection permiten definir la personalidad de estilo de cada espacio.

Las posibilidades de colores, lavabos, encimeras y materiales con los que se combinan las estructuras ofrece un abanico casi infinito de soluciones.

La intensidad del uso al que se ve sometido un baño en general y los de un hotel en particular, es una cuestión a tener en cuenta a la hora de equiparlo. La mejor opción a la hora de definir los elementos, es optar por elementos y estilos atemporales. Las estructuras metálicas permiten crear espacios con personalidad fácilmente combinables.





TOTEM OVAL C/REPISA

Piezas que adquieren un aspecto casi escultórico con formas circulares, ovaladas o cuadradas con grifería a suelo o de repisa con posibilidad de colores personalizados.

Una reinterpretación de los clásicos lavabos con pedestal.



Los lavabos pedestal o tótems son elementos de colores formales casi escultóricos. Se convierten en sí mismos en el centro de atención de la estancia. Crean un momento de interés visual. En realidad, son la evolución del clásico lavamanos.

La gama de tótems de la U6 collection abarca 5 modelos con opción de grifo a suelo o grifo situado en la repisa. Todos ellos con opción de colores con posibilidad de personalización.

Son piezas ideales para espacios en los que no es necesario contar con almacenaje en la parte inferior. Conforman conjuntos muy atractivos cuando se presentan en estancias grandes colocados en hilera en un ambiente de colectividad, spa, etc.



La grifería a suelo es otro elemento de enorme valor estético en un espacio abierto. Los nuevos acabados y las distintas formas, más orgánicas o racionales combinados con el tótem, conforman el conjunto perfecto.

Piezas pensadas para conseguir una decoración diez en baños modernos. Perfecta combinación de tótem y bañera.



TOTEM OVAL

Lavabo Dammar Plus
87 x 44 x 44 cm
BLANCO MATE/ COLOR MATE



TOTEM TUBE C/REPISA

Lavabo Dammar Plus
87 x 48 x 38 cm
BLANCO MATE/ COLOR MATE



TOTEM TUBE

Lavabo Dammar Plus
87 x 44 x 44 cm
BLANCO MATE/ COLOR MATE



TOTEM CUBE C/REPISA

Lavabo Dammar Plus
87 x 44 x 44 cm
BLANCO MATE/ COLOR MATE



+U | B01
Solid surface
L165 x H 50 x F 65cm
Blanco mate
Colores mate



+U | B02
Solid surface
L175 x H 55 x F 80cm
Blanco mate
Colores mate



+U | B03
Solid surface
L169 x H 50 x F 80cm
Blanco mate
Colores mate



+U | B07
Solid surface
L160/170/180
H 58
F 80/75/70cm
Blanco mate
Colores mate



+U | B08
Solid surface
L168 x H 50 x F 69cm
Blanco mate
Colores mate



+U | B06
Solid surface
L177 x H 56 x F 80cm
Blanco mate
Colores mate

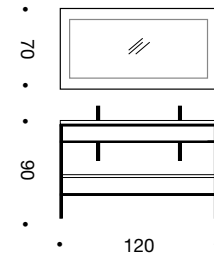


+U | B09
Solid surface
L170 x H 59 x F 80cm
Blanco mate
Colores mate



+U | B10
Solid surface
ø120 x H 55cm
Blanco mate
Colores mate



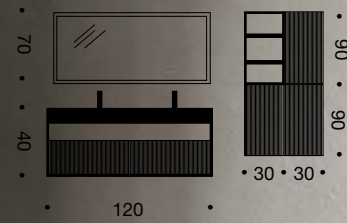


Los muebles de estructura metálica forman un tándem perfecto con la tendencia de separadores y mamparas de cristal con cuarterones. Las mamparas de ducha con perfiles en color negro han llegado para quedarse y hacer que el baño sea mucho más sofisticado y atractivo.

Baños que ofrecen una estética industrial en la que prevalece la sofisticación, la delicadeza minimalista, la elegancia monocromática y la excelencia en los detalles.

El lavabo es una de las piezas clave en los muebles de estructuras metálicas de inspiración industrial. Podemos optar por encimeras integradas o lavabos sobremesa que se coordinen con los colores y materiales del cuarto de baño.

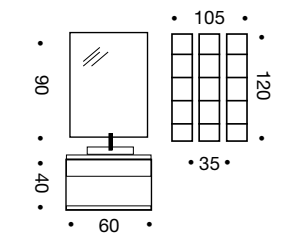




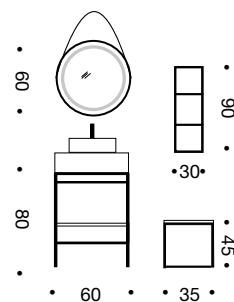
Los muebles con poder de personalización se convierten en los protagonistas: el color y acabado de los frentes, los tiradores o modo de apertura, las dimensiones y cómo se equipan interiormente. A esto se suma la nueva necesidad de llenar nuestra vida de materiales naturales como la madera o la piedra.

Estructuras suspendidas o colgantes que se pueden combinar con cajones y puertas de distintos diseños: en madera, alistonados, laca...





COLORES PERSONALIZADOS



Si quieres darle a tu cuarto de baño un aire nuevo, cambiar el color de las paredes puede ser una gran idea. Pero para elegir la tonalidad has de tener en cuenta algunos aspectos que tienen cierta relevancia como son la iluminación, la posibilidad de combinar más de un color...

Las estructuras metálicas se han convertido en piezas estéticas que permiten combinaciones de lavabos y colores con resultados completamente innovadores.

Las estructuras metálicas de la U6 Collection permiten crear combinaciones de colores únicos que puedan coordinarse perfectamente con los revestimientos o resto de elementos de la estancia como son puertas, complementos, grifería, etc.



ESTRUCTURAS



El lavabo, es una de las piezas imprescindibles del baño. La enorme gama de opciones en formas, colores y materiales permite crear soluciones con estilos muy diferentes.

En la U6 Collection se ofrece una extensa gama de encimeras y lavabos sobremesa en opciones de cerámica, cristal, metálicos, Dammar o materiales naturales como la piedra. Se pueden encontrar opciones de lavabos en formas circulares, ovaladas, cuadradas en blanco o en colores personalizables. Un sinfín de opciones para ofrecer un alto grado de customización.



LAVABO CERÁMICO
S/M POMPEYA 42x42x12'5



LAVABO CERÁMICO
CAUCASO MARQUINA 36 x12



LAVABO CERÁMICO
TEIDE MINI CALACATTA 46x33x13



LAVABO CERÁMICO
MOSAICO 46x33x13



LAVABO CRISTAL
ÓVALO NEGRO MATE 54x 34x11



LAVABO METÁLICO
ACERO REDONDO ANTRACITA
42x42x12'5



LAVABO DAMMAR PLUS
VENUS 40x14



LAVABO CERÁMICO
BUDAPEST 36 x 36x11



LAVABO CERÁMICO
TRAKAI 40 x 40x12



LAVABO PIEDRA NATURAL
PIEDRA NATURAL FÓSIL
MEDIDA APROX. DIÁM. 45/50CM



LAVABO PIEDRA NATURAL
PIEDRA NATURAL RÍO
MEDIDA APROX. DIÁM. 45/50CM

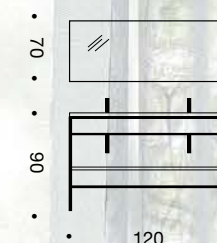


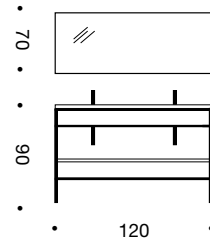
LAVABO CERÁMICO
BOL PLATA 40x14



El blanco sigue siendo una opción ganadora para el baño también cuando se combina con las estructuras metálicas. Simboliza pureza, orden, genera sensación de calma y sosiego.

Un perfecto equilibrio entre el blanco y el negro. Los espacios se vuelven más luminosos, parecen el doble de grandes y transmiten calidez. Si se combina con elementos decorativos en fibras naturales o madera, conseguiremos el contrapunto perfecto.



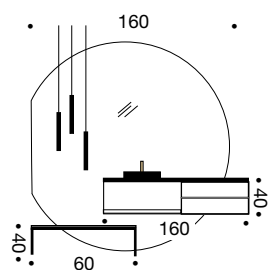


En los baños modernos, rústicos y vintage, la decoración total white funciona. El resultado es una atmósfera mucho más actual y fresca. Y es que el blanco siempre ha sido y siempre será un color clave en el mundo de la decoración y el interiorismo por una razón muy sencilla: puede ser cualquier cosa. Puede ser clásico, moderno, elegante, sencillo, retro... Y siempre inolvidable.

Las estructuras metálicas se han convertido en piezas estéticas que permiten combinaciones de lavabos y colores con resultados innovadores.

OTRAS VERSIONES





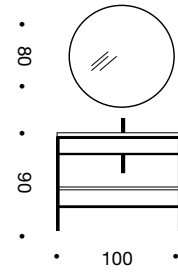
Frentes alistonados de madera con estructuras metálicas doradas y cobrizas perfectamente combinadas con la grifería y una perfecta elección del lavabo sobremesa, hacen de ésta propuesta de mueble suspendido, una solución exquisita y única que se completa con el magnífico espejo redondo y el banco en los mismos acabados del mueble.

Los tonos dorados y cobrizos irrumpen en los baños más elegantes y chic. Una alternativa glamurosa y original que dota de personalidad a la estancia.

ESTRUCTURAS







El acero inoxidable es el material industrial por excelencia. Las tuberías vistas son una de las señas de identidad de cualquier instalación de tipo industrial. Traslada esa estética que muestra los entresijos de la instalación de fontanería al baño de casa dejando a la vista tomas de agua y desagües.

Hasta el más simple de los lavabos de porcelana blanca puede convertirse en una pieza protagonista con los complementos adecuados, como es el soporte de estructura metálica combinado con la calidez de la madera.





ESPEJOS SIN LÍMITES

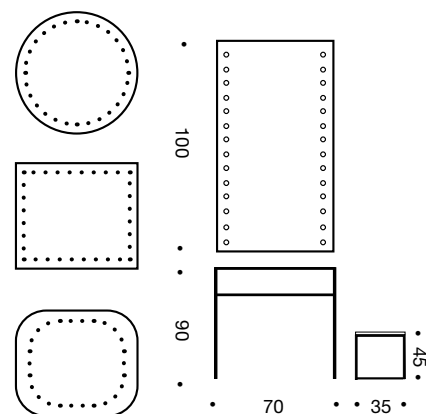
El espejo es más que un simple accesorio de baño. Además de ser un objeto funcional y práctico, el espejo aporta estilo, hace crecer el espacio. Puede convertirse en un lugar estratégico para almacenar o añadir luz a la estancia.

Especialistas en fabricación de espejos, en formas y medidas customizables. Piezas que se convierten en protagonistas de la estancia.

Los espejos XXL aportarán profundidad, los espejos a techo, alargarán la percepción de la altura, los que están enmarcados, conseguirán crear un efecto homogéneo con el mueble, los de formas irregulares, se convertirán en protagonistas y los que llevan iluminación incorporada, ayudarán a crear una atmósfera especial en los momentos de relax.



ESPEJOS CAMERINO



Un tocador integrado en el vestidor puede ser un pequeño santuario. No es necesario un gran espacio. Justo aquel en el que se pueda colocar un pequeño mueble que permita colocar los objetos, un espejo bien iluminado y un pequeño espacio de almacenaje, son suficientes para crear el tocador perfecto.

Con las estructuras metálicas es posible diseñar la pieza perfecta que, junto a un espejo Hollywood, podremos crear el tocador soñado.

Para que el tocador quede perfectamente integrado en un vestidor abierto, la elección de materiales coordinados es un factor importante. De esa manera conseguimos crear una estancia que responda un único concepto de interiorismo.

COLORES DE ESTRUCTURAS PERSONALIZADOS



UNIBAÑO

Pol.Ind.La Portalada, 2
Planillo 17F
26006 Logroño (La Rioja)

T 00 34 941 262 455
E comercial@unibano.es

BRANDING + DIRECCIÓN DE ARTE
Cabo de Marcas
www.cabodemarcas.com

FECHA DE EDICIÓN
03/2023

Queda terminantemente prohibida la
reproducción parcial e integral a través de
cualquier proceso mecánico o fotográfico
sin el permiso de la sociedad.

©UNIBAÑO 2023

